

# Latitude 14

3000 Series

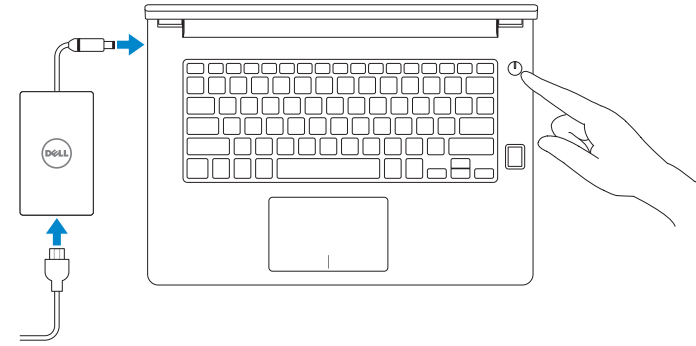
## Quick Start Guide

Guia de iniciação rápida  
Hızlı Başlangıç Kılavuzu  
دليل البدء السريع



### 1 Connect the power adapter and press the power button

Ligar o transformador e premir o botão Ligar  
Güç adaptörünü takıp güç düğmesine basın  
توصيل مهايئ التيار والضغط على زر التشغيل

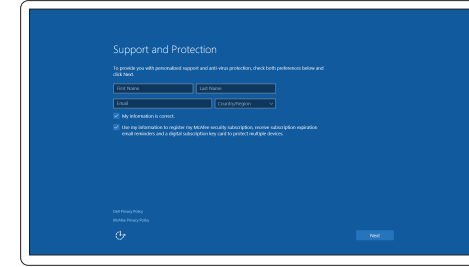


### 2 Finish Windows 10 setup

Concluir a configuração do Windows 10  
Windows 10 kurulumunu tamamlama  
إنهاء إعداد Windows 10

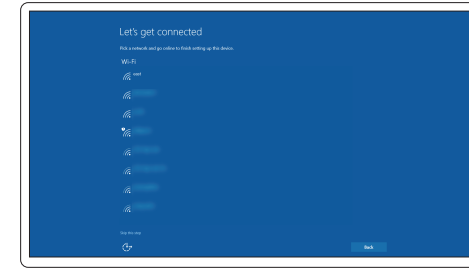
#### Enable Support and Protection

Ativar Proteção e Suporte | Destek ve Korumayı etkinleştir  
تمكين الدعم والحماية



#### Connect to your network

Estabelecer ligação à rede | Ağınıza bağlanın  
التوصيل بالشبكة



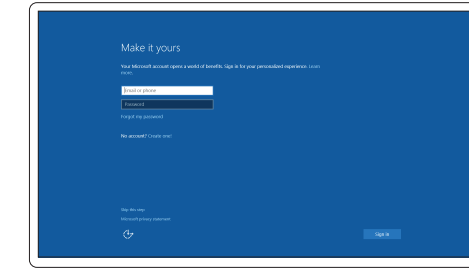
**NOTE:** If you are connecting to a secured wireless network, enter the password for the wireless network access when prompted.

**NOTA:** Se precisar conectar-se a uma rede sem fios segura, insira a palavra-passe para aceder à rede sem fios quando solicitado.

**NOT:** Güvenli bir kablosuz ağa bağlıyorsanız, istendiğinde kablosuz ağ erişim parolasını girin.  
ملاحظة: في حالة اتصالك بشبكة لاسلكية مأمونة، أدخل كلمة المرور لوصول الشبكة اللاسلكية عند مطالبتك.

#### Sign in to your Microsoft account or create a local account

Iniciar sessão numa conta Microsoft ou criar uma conta local  
Microsoft hesabınıza oturum açın veya yerel bir hesap oluşturun  
قمب تسجيل الدخول إلى حساب Microsoft أو قم بإنشاء حساب محلي



### Locate Dell apps

Localizar aplicações Dell | Dell uygulamalarını bulun  
تحديد موقع تطبيقات Dell



**Dell Product Registration**

#### Register your computer

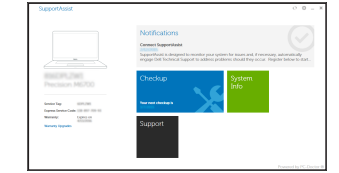
Registrar o computador  
Bilgisayarınızı kaydedirir  
تسجيل الكمبيوتر



**Dell SupportAssist**

#### Check and update your computer

Verificar e atualizar o computador  
Bilgisayarınızı kontrol edin ve güncellemeleri yapın  
التحقق من الكمبيوتر الخاص بك وتحديثه



## Product support and manuals

Suporte de produtos e manuais  
Ürün desteği ve kılavuzlar  
دعم المنتج والدلائل

## Contact Dell

Contactar a Dell | Dell'e başvurun  
الاتصال بـ Dell

## Regulatory and safety

Regulamentos e segurança | Mevzuat ve güvenlik  
ممارسات الأمان والممارسات التنظيمية

## Regulatory model

Modelo regulamentar | Yasal model numarası  
الموديل التنظيمي

## Regulatory type

Tipo regulamentar | Yasal tür  
النوع التنظيمي

## Computer model

Modelo do computador | Bilgisayar modeli  
موديل الكمبيوتر

[Dell.com/support](#)

[Dell.com/support/manuals](#)

[Dell.com/support/windows](#)

[Dell.com/contactdell](#)

[Dell.com/regulatory\\_compliance](#)

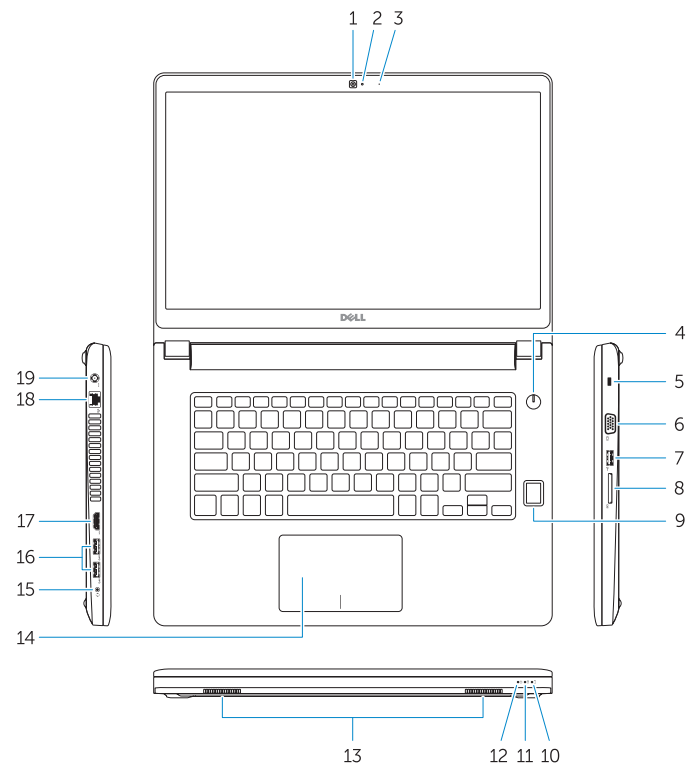
**P63G**

**P63G001**

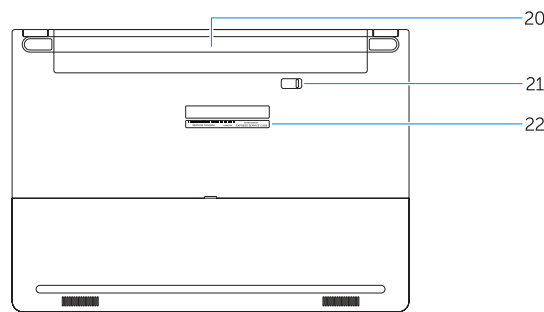
**Latitude 14-3470**

## Features

Funcionalidades | Özellikler | الميزات



1. Camera
2. Camera-status light
3. Microphone
4. Power button (No LED indicator)
5. Security-cable slot
6. VGA connector
7. USB 2.0 connector
8. Memory card reader
9. Fingerprint reader (optional)
10. Battery-status light
11. Hard-drive activity light
12. Power-status light
13. Speakers
14. Touchpad
15. Headset connector
16. USB 3.0 connector (2)
17. HDMI connector
18. Network connector
19. Power connector
20. Battery
21. Battery release latch
22. Service-tag label



1. Câmara
2. Luz de estado da câmara
3. Microfone
4. Botão Ligar (sem indicação de LED)
5. Ranhura do cabo de segurança
6. Conector VGA
7. Conector USB 2.0
8. Leitor de cartões de memória
9. Leitor de impressões digitais (opcional)
10. Luz de estado da bateria
11. Luz de actividade da unidade de disco rígido
12. Luz de estado de alimentação
13. Altifalantes

14. Paineil táctil
15. Conector para auscultadores
16. Conector USB 3.0 (2)
17. Conector HDMI
18. Conector de rede
19. Conector de alimentação
20. Bateria
21. Trinco de desbloqueio da bateria
22. Etiqueta de serviço

1. Kamera
2. Kamera durum ışığı
3. Mikrofon
4. Güç düğmesi (LED göstergesi yok)
5. Güvenlik kablosu yuvası
6. VGA konektörü
7. USB 2.0 konektör
8. Bellek kartı okuyucu
9. Parmak izi okuyucu (isteğe bağlı)
10. Pil durum ışığı
11. Sabit disk etkinlik ışığı
12. Güç durum ışığı
13. Hoparlörler
14. Dokunmatik yüzey

15. Kulaklıklı mikrofon konektörü
16. USB 3.0 konektörü (2)
17. HDMI konektörü
18. Ağ konektörü
19. Güç konektörü
20. Pil
21. Pil serbest bırakma mandalı
22. Servis etiketi çıkartması

16. موصل USB 3.0 (2)
17. موصل HDMI
18. موصل الشبكة
19. موصل التيار
20. البطارية
21. قفل تحرير البطارية
22. ملصق رمز الخدمة

1. الكاميرا
2. مصباح حالة الكاميرا
3. الميكروفون
4. زر التشغيل (بدون مؤشر LED)
5. فتحة كبل الأمان
6. موصل VGA
7. موصل USB 2.0
8. قارئ بطاقة الذاكرة
9. قارئ بصمات الأصابع (اختياري)
10. مصباح حالة البطارية
11. مصباح نشاط محرك الأقراص الثابتة
12. مصباح حالة الطاقة
13. السماعات
14. لوحة اللمس
15. موصل سماعة الرأس



080G04A00